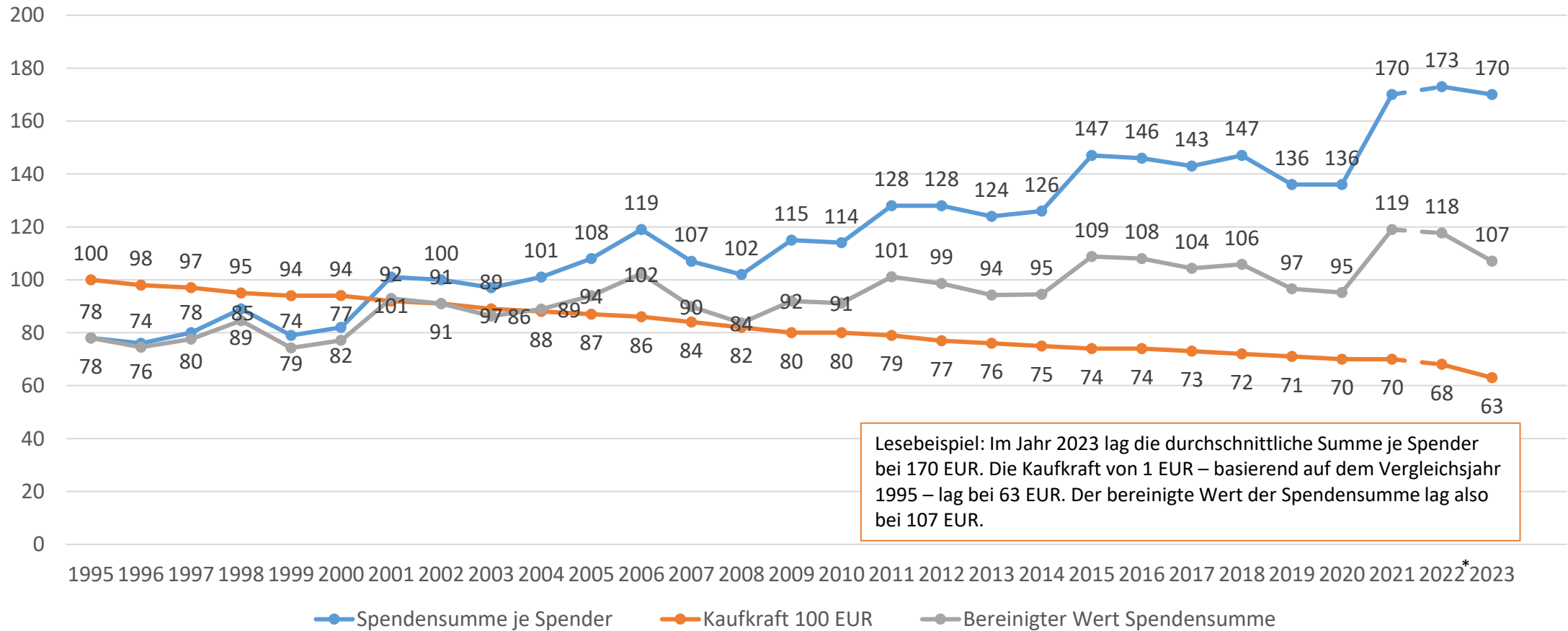




Spendenmonitor 2023

Trends, Zahlen, Fakten

Spendensumme vs. Kaufkraft

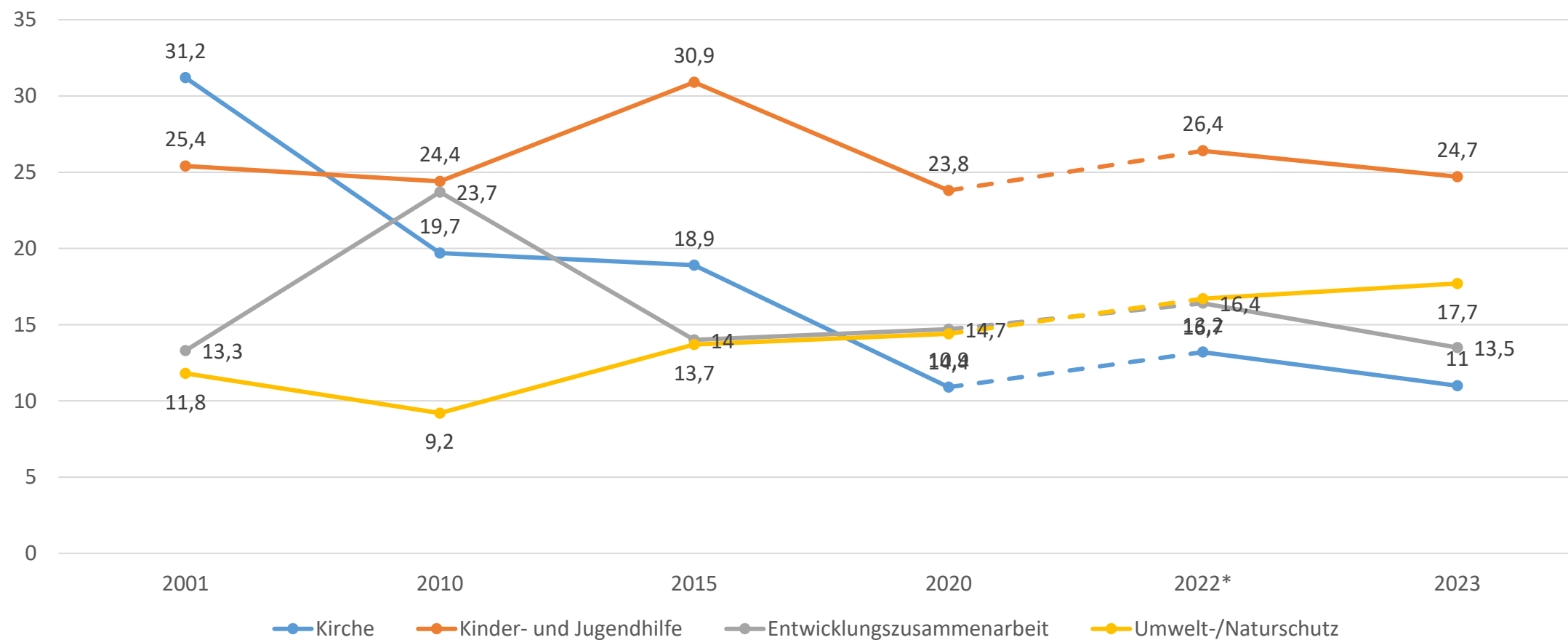


Lesebeispiel: Im Jahr 2023 lag die durchschnittliche Summe je Spender bei 170 EUR. Die Kaufkraft von 1 EUR – basierend auf dem Vergleichsjahr 1995 – lag bei 63 EUR. Der bereinigte Wert der Spendensumme lag also bei 107 EUR.

Basis: Spender je Jahr zwischen 2.000 und 2.500 Fälle // Angaben in % // *Methodenshift F2F zu Online im Jahr 2022

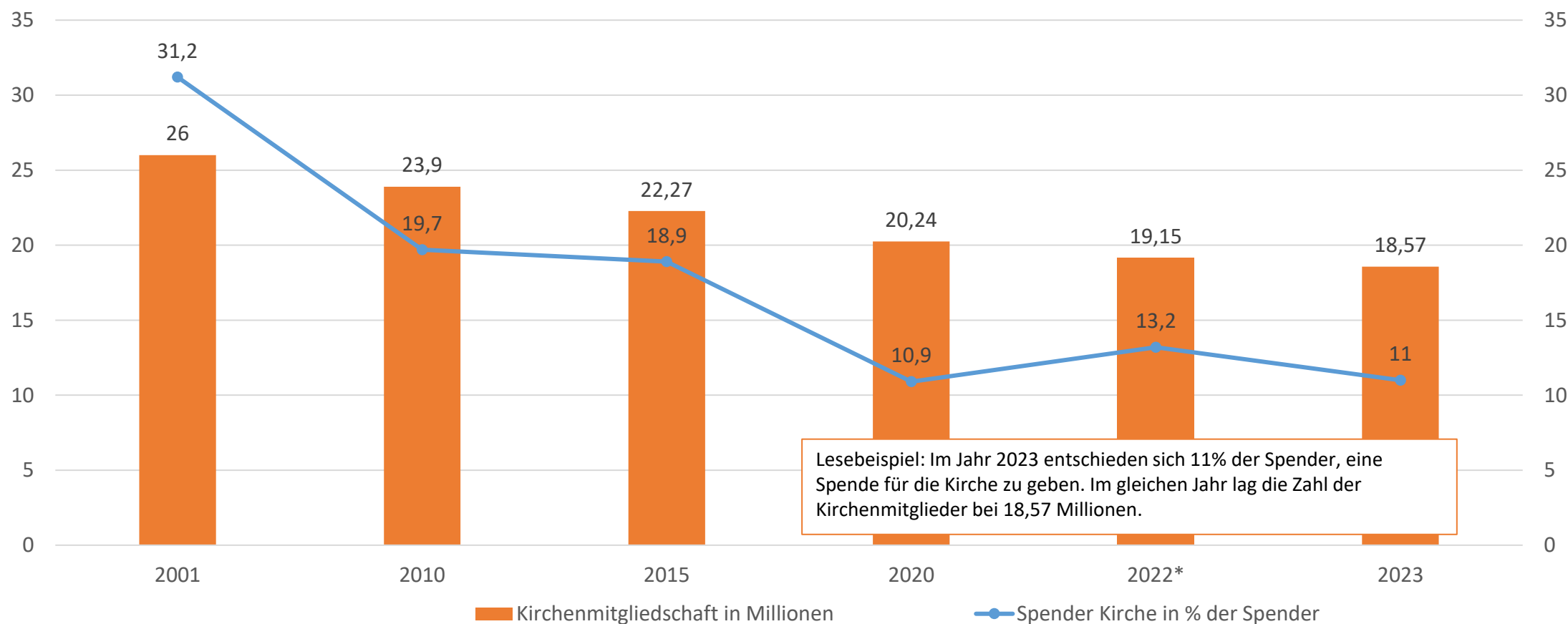


Ausgewählte Spendenzwecke im Laufe der Zeit



Basis: Spender je Jahr zwischen 2.000 und 2.500 Fälle // Angaben in % // *Methodenshift F2F zu Online im Jahr 2022

Spendenzweck Kirche und Kirchen-Mitglieder



Lesebeispiel: Im Jahr 2023 entschieden sich 11% der Spender, eine Spende für die Kirche zu geben. Im gleichen Jahr lag die Zahl der Kirchenmitglieder bei 18,57 Millionen.

Basis: Spender je Jahr zwischen 2.000 und 2.500 Fälle // Angaben in % // *Methodenshift F2F zu Online im Jahr 2022 // Quelle Kirchenmitgliedschaft: Statista, nur christliche Religionen